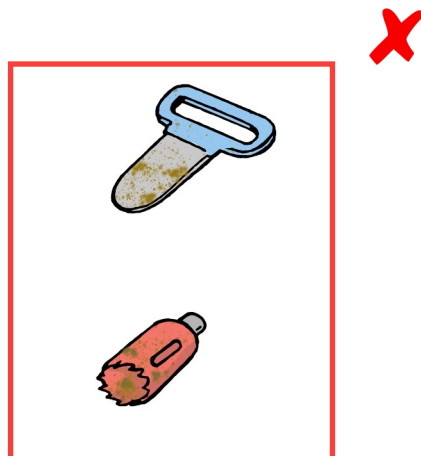


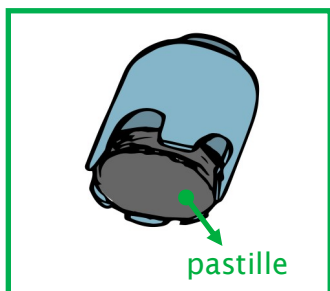
Zo boor je:



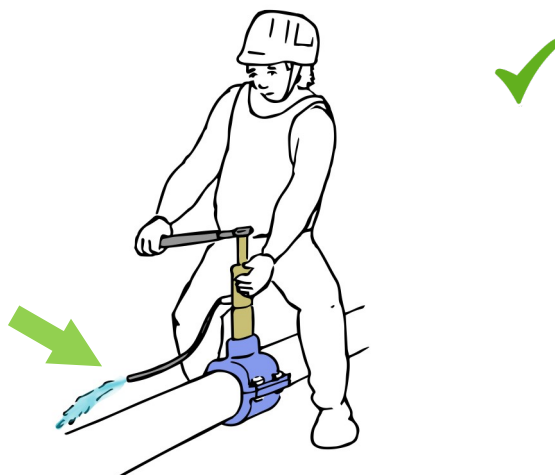
Werk met proper gereedschap.



Gebruik nooit vuil gereedschap.



Gebruik de juiste boor of frees. De pastille moet in de freeskop zitten.

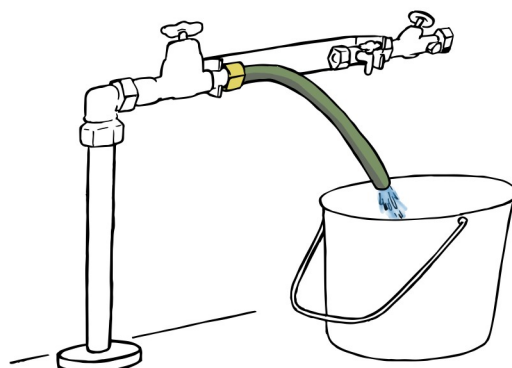


Gebruik een spoeldarm.

Zo spoel je de aftakking:

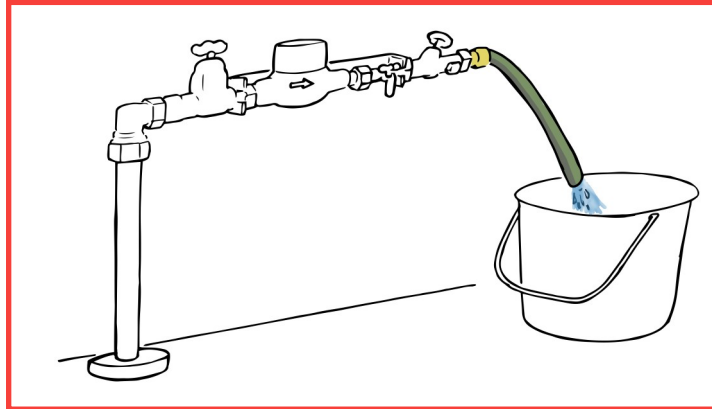


Neem eerst de watermeter weg.



Spoel vlak achter de stopkraan.

Zo spoel je de aftakking niet:



Spoel nooit door de watermeter om beschadigingen te vermijden.

Welke spoeldarm gebruik je? Kijk in de tabel:

Ø spoeldarm	Aftakking type
20 mm - ¾"-slang	25 mm - 1"
40 mm- 6/4" slang	80 mm - 3"
70 mm - 2,5" slang	> 80 mm - > 2,5"

Hoelang spoel je? Kijk in de tabel:

Minimum 10x de buisinhoud verversen met een hoge stroomsnelheid.

Lengte leiding (m)	5	10	15	20	25	30	40	50
Spoeltijd	40s	1m20s	1m40s	2m20s	2m50s	3m20s	4m30s	5m

Klaar met spoelen? Controleer het water.

